



SLEVA 28 490 Kč

## Scala Top Selection

 1,0 TSI 85 kW

 7° automatická DSG

 Benzín

 4.6 - 6.9 l/100km

633 100 Kč

**604 610,5 Kč**

499 678 Kč bez DPH

Na splátky měsíčně od

**6 091 Kč**

## Základní informace

### Technické údaje

Motor	1,0 TSI 85 kW 7° automatická DSG
Model	Scala
Barva	Modrá Race metalíza
Interiér	Lodge
Identifikační číslo vozidla (VIN)	TMBER6NW6T3086994
Číslo komise	430128
Emise CO <sub>2</sub>	120 g/km
Spotřeba	5.3 l/100km
Druh paliva	Benzín
Energetická spotřeba	N/A
Rezervováno	Ne

### Spotřeba

WLTP - fáze kombinované rychlosti	5.3 l/100km
WLTP - fáze vysoké rychlosti	4.6 l/100km
WLTP - fáze střední rychlosti	5.2 l/100km
WLTP - fáze nízké rychlosti	6.9 l/100km
WLTP - fáze extra vysoké rychlosti	5.5 l/100km

### Emise CO<sub>2</sub>

WLTP - fáze kombinované rychlosti	120 g/km
-----------------------------------	----------

WLTP - fáze vysoké rychlosti	104 g/km
WLTP - fáze střední rychlosti	118 g/km
WLTP - fáze nízké rychlosti	155 g/km
WLTP - fáze extra vysoké rychlosti	123 g/km

## Poznámka

„Údaje obsažené v nabídce mají pouze informativní charakter. Tato indikativní nabídka není nabídkou ve smyslu § 1731 nebo § 1732 občanského zákoníku, ani se nejedná o veřejný příslib dle § 1733 občanského zákoníku. Z této indikativní nabídky nevzniká klientovi nárok na uzavření smlouvy.“

## Výbava

### Vnitřní vybavení

- Multifunkční vyhřívaný kožený volant s pádly

### Motor a převodovka

- Systém Start/Stop

### Vnější vybava

- Top LED zadní světlá s animovanými ukazateli směru jízdy
- Parkovací senzory vpředu
- El. sklápění pro vnější zrcátka s aut. stmíváním u řidiče, el. nastavitelná a vyhřívaná
- Chromované lišty oken
- Prodloužené sklo víka zavazadlového prostoru
- Tažné zařízení
- Stěrač zadního okna s ostřikovačem
- LED přední světlometry
- Mřížka chladiče s chromovanou lištou
- Vnější zpětná zrcátka lakovaná v barvě karoserie
- Konvexní vnější zpětné zrcátko u řidiče
- Konvexní vnější zpětné zrcátko u spolujezdce

### Kola a pneumatiky

- Bezpečnostní šrouby kol
- Krytky šroubů kol
- Pneumatiky 205/55 R16 91H
- Disky kol z lehké slitiny Montado 16" černé leštěné 6J × 16" ET38
- Nepřímá kontrola tlaku v pneumatikách
- Sada na opravu pneumatik

### Sedadla

- Loketní opěrka vzadu
- Potahy sedadel - látka/Suedia
- Manuálně nastavitelná bederní opěrka v předních sedadlech
- Loketní opěrka vpředu s úložným prostorem
- Tři výškově nastavitelné opěrky hlavy vzadu
- Výškově nastavitelná přední sedadla
- Výškově nastavitelné přední opěrky hlavy
- Standardní sedadla vpředu

### Vnitřní vybava

- Dekor palubní desky šedá Suedia
- Měděné orámování v interiéru
- Sunset
- Variabilní podlaha zavazadlového prostoru
- Textilní koberce vpředu a vzadu
- Schránka na brýle
- Kožená hlavice řadicí páky a madlo ruční brzdy
- Šedý strop

- Síťový program
- Sluneční clony s kosmetickým zrcátkem
- Schránka před spolujezdcem
- Elektrické ovládání oken vpředu a vzadu
- Kryt zavazadlového prostoru se sítí na zavazadla
- Cargo elementy
- Rozpoznávání dopravních značek

## Infotainment

- Příprava pro služby Škoda Connect M
- Virtuální kokpit mini 8"
- DAB - digitální radiopřijem
- 8" obrazovka infotainmentu

## Ostatní

- Sklopné klíčky dálkového centrálního zamykání
- Sada náradí
- Deštník ve dveřích řidiče
- Škrabka na led ve víku nádrže

## Technologie a bezpečnost

- Přední mlhové světlomety s Corner funkcí
- Light and rain sensor
- Alarm
- KESSY - bezklíčové zamykání a startování
- Volba jízdního režimu
- Dvoubarevné ambientní LED osvětlení
- Parkovací kamera vzadu
- Signalizace nezapnutého bezpečnostního pásu
- Kapsy na zadní části předních sedadel
- Jednotónová siréna
- Tempomat s omezovačem rychlosti
- Regulace sklonu světlometů
- Světla pro denní svícení s funkcí Coming Home a Leaving Home
- Držák na parkovací lístky za čelním sklem
- 12V zásuvka v zavazadlovém prostoru
- Front Assist - s upozorněním a zabrzděním při hrozící kolizi s vozidly, chodci a cyklisty
- Asistent udržování jízdního pruhu (Lane Assist)
- 2× boční airbag vpředu, 2× hlavový airbag
- Airbag řidiče a spolujezdce
- 2× i-Size a 2× Top Tether vzadu, i-Size a Top Tether na sedadle spolujezdce
- Asistent rozjezdu do kopce
- Tísňové volání eCall
- Rozpoznání únavy řidiče

## Energetické štítky pneumatik

- Michelin 205/55 R16




MICHELIN

131509

205/55R16 91 H

C1



2020/740

- Continental 205/55 R16



Continental

0358489

205/55 R 16 91 H

C1



2020/740

- Goodyear 205/55 R16



GOODYEAR

545834

205/55R16 91 H

C1



2020/740

